FLOW BİNA İÇİ POSTA GRUPLARI

14







560-2200KCF FLOW

PROFESYONEL

560-2200KCF
Hassas kulanım için bir akış göstergesi olan çıkışlar tavsiye edilir.Gaz akışı 0-15–25 l/ dak. arasında ayarlanabilir . Flow posta grubudur.Çift çıkışlıdır. Flowmetre çıkışları birbirinden bağımsız çalışır. Birbirini etkilemez 1 iniş ile 2 çıkış olabilme özelliği vardır.

ALKAN flow posta grupları çok çeşitli uygulamaları kapsayacak şekilde tasarlanmıştır,
Flow grubları gazlara göre farklılık gösterir
bu nedenle fabrika içi flow posta grupları çok çeşitli merkezi sistemleri için kullanılır.**Aşındırıcı gazlara uygun değildir.**
Posta grubunun gaz cinsi ve akış debisini bilmeniz gerekmektedir.
Mükemmel gaz akışı sağlar,

Bu ürünün istenilen gaz gruplarında ürün çeşidi mevcuttur.

- İniş bağlantısı /Opsiyonel
- Tortu ve partikül tutucu filtre
- Devre hattını gösteren manometre
- Branjman vanası
- 6.8 Hortum uygun çıkış bağlantısı
- Çift Flow çıkış

Boru hattındaki basıncı gösterir.



TUR KIND	Gaz Gas
MALZEME MATERIAL	Bakır ve çinko sari alaşım Alloy of copper and zinc
GiRiS AGIZI INLET AND	R 3/8“ female
GİRİŞ BASINÇ INPUT PRESSURE	PN 25
FLOW L/dak. ARALIĞI FLOW L / min. RANGE	(0-15) (0-30)
TASARIM BASINCI DESIGN PRESSURE	Değişken Variable
DiYAFRAM VE CONTALARI DIAPHRAGM AND SEALS	FKM
CALISMA ISI ARALIGI TEMPERATURE RANGE	(-20° +70°)
KUBBE YUKLEME AGZI DOME LOADING SIDE	Vidalı
KATMANLARI LAYERS	2
İÇ CAP INNER DIAMETER	5,9 mm
MUKAVEMET TESTİ%100 STRENGTH TEST	%100
TEMiZLEME CLEANING	Kimyasal Malzeme Chemical Material
MUAYENE GEREKSiNiMi TESTING REQUIREMENTS	Standart Gaz Standart Gas
KiMLiK VE iSARETLEME IDENTITY AND MARKING	Darbeli Baskı Impact Printing

Gaz Tüpü Type of gas	Ürün No Product Nr	Giriş Bağlantıları İnlet connectıon	Çıkış flow Out flow	Ürün No Product Nr	Çıkış flow Out flow
2200KCF-Oxygen	220015KCF	R ½” Female	0-15 L/dak.		
2200KCF-Nitrogen	220115KCF	R ½” Female	0-15 L/dak.		
2200KCF-Ethylene Oxide	220215KCF	R ½” Female	0-15 L/dak.		
2200KCF-Argon		R ½” Female		220130KCF	0-30 L/dak
2200KCF-Carbon dioxide		R ½” Female		220230KCF	0-30 L/dak
2200KCF-Dry Air	220315KCF	R ½” Female	0-15 L/dak.		
2200KCF-Propan	220415KCF	R ½” Female	0-15 L/dak.		
2200KCF-Acetylene	220515KCF	R ½” Female	0-15 L/dak.		
2200KCF-Ethane	220615KCF	R ½” Female	0-15 L/dak.		

560-2200RCF FLOW

PROFESYONEL

560-2200RCF
Hassas kulanım için bir akış göstergesi olan çıkışlar tavsiye edilir.Gaz akışı 5-25 l/ dak. arasında ayarlanabilir . Flow posta gru-budur.Çift çıkışlıdır. Flowmetre çıkışları birbirinden bağımsız çalışır. Birbirini etkilemez 1 iniş ile 2 çıkış olabilme özelliği vardır.

ALKAN flow posta grupları çok çeşitli uygulamaları kapsayacak şekilde tasarlanmıştır,
Flow grubları gazlara göre farklılık gösterir
bu nedenle fabrika içi flow posta grupları çok çeşitli merkezi sistemleri için kullanılır.
Aşındırıcı gazlara uygun değildir.
Posta grubunun gaz cinsi ve akış debisini bilmeniz gerekmektedir.

Mükemmel gaz akışı sağlar,

Bu ürünün istenilen gaz gruplarında ürün çeşidi mevcuttur.

- İniş bağlantısı /Opsiyonel
- Tortu ve partikül tutucu filtre
- Devre hattını gösteren manometre
- Branjman vanası
- 6.8 Hortum uygun çıkış bağlantısı
- Çift Flow çıkış

Boru hattındaki basıncı gösterir.

TUR KIND	Gaz Gas
MALZEME MATERIAL	Bakır ve çinko sari alaşım Alloy of copper and zinc
GiRiS AGIZI INLET AND	R 3/8“ female
GİRİŞ BASINÇ INPUT PRESSURE	PN 25
FLOW L/dak. ARALIĞI FLOW L / min. RANGE	(0-25)
TASARIM BASINCI DESIGN PRESSURE	Değişken Variable
DiYAFRAM VE CONTALARI DIAPHRAGM AND SEALS	FKM
CALISMA ISI ARALIGI TEMPERATURE RANGE	(-20° +70°)
KUBBE YUKLEME AGZI DOME LOADING SIDE	Vidalı
KATMANLARI LAYERS	2
İÇ CAP INNER DIAMETER	5,9 mm
MUKAVEMET TESTİ%100 STRENGTH TEST	%100
TEMiZLEME CLEANING	Kimyasal Malzeme Chemical Material
MUAYENE GEREKSiNiMi TESTING REQUIREMENTS	Standart Gaz Standart Gas
KiMLiK VE iSARETLEME IDENTITY AND MARKING	Darbeli Baskı Impact Prlnting

Gaz Tüpü Type of gas	Giriş Bağlantıları İnlet connectıon	Çıkış flow Out flow
2200RCF-Argon	R 3/8” Female	0-25 L/dak.
2200RCF-Carbon dioxide	R 3/8” Female	0-25 L/dak.

560-2200VRF

PROFESYONEL

560-2200VRF

Hassas ayarlar için flowmetreli akış göstergesi olan çıkışlar tavsiye edilir.Akış metre 3,5 bar sabit basınca kalibre edilir.Regülatör yardımı ile boru ve hortum içindeki basınç değişimleri ortadan kaldırılır.Gaz akışı 0–15 l/dak. 0–30 l/dak.Arasında ayarlanabilir.Giriş kısmında tortu ve partikül tutucu filtre mevcuttur.Fabrika içerisinde her hangi bir durumda posta vanası darbe görse bile özel vana tasarımından dolayı ortama gaz akışı vermez.

- İniş bağlantısı / Opsiyonel
- Boru hattındaki dalgalanmayı süspansiyon eder
- Tortu ve partikül tutucu filtre
- Kapak zorlanmasına karşı koruma sistemi
- Devre hattını gösteren manometre
- Tahliye sigortası
- Regülatör değerlerini gösteren kabartma yazı
- Debi ayarlama
- 6.8.10 Hortum uygun çıkış bağlantısı

PN 20 bar



TÜR KIND	Gaz Gas
MALZEME MATERIAL	Bakır ve çinko sari alaşım Alloy of copper and zinc
GİRİS AGIZI INLET AND	R 3/8“ male
GİRİŞ BASINÇ INPUT PRESSURE	PN 20
FLOW L/dak. ARALIĞI FLOW L / min. RANGE	(0-15) (0-30)
TASARIM BASINCI DESIGN PRESSURE	Değişken Variable
DİYAFRAM VE CONTALARI DIAPHRAGM AND SEALS	FKM
CALISMA ISI ARALIGI TEMPERATURE RANGE	(-20° +70°)
KUBBE YUKLEME AGZI DOME LOADING SIDE	Vidalı
KATMANLARI LAYERS	2
İÇ CAP INNER DIAMETER	5,9 mm
MUKAVEMET TESTİ%100 STRENGTH TEST	%100
TEMİZLEME CLEANING	Kimyasal Malzeme Chemical Material
MUAYENE GEREKSİNİMİ TESTING REQUIREMENTS	Standart Gaz Standart Gas
KİMLİK VE İSARETLEME IDENTITY AND MARKING	Darbeli Baskı Impact Printing

Gaz Tüpü Type of gas	Ürün No Product Nr	Giriş Bağlantıları İnlet connectıon	Çıkış flow Out flow	Ürün No Product Nr	Çıkış flow Out flow
Oxygen	220015VRF	R ½” Female	0-15 L/dak.		
Nitrogen	220115VRF	R ½” Female	0-15 L/dak.		
Ethylene Oxide	220215VRF	R ½” Female	0-15 L/dak.		
Argon		R ½” Female		220130VRF	0-30 L/dak
Carbon dioxide		R ½” Female		220230VRF	0-30 L/dak
Dry Air	220315VRF	R ½” Female	0-15 L/dak.		
Propan	220415VRF	R ½” Female	0-15 L/dak.		
Acetylene	220515VRF	R ½” Female	0-15 L/dak.		
Ethane	220615VRF	R ½” Female	0-15 L/dak.		

560-2200YRF

PROFESYONEL

560-2200YRF

Hassas ayarlar için flowmetreli akış göstergesi olan çıkışlar tavsiye edilir.Akış metre 3,5 bar sabit basınca kalibre edilir.Regülatör yardımı ile boru ve hortum içindeki basınç değişimleri ortadan kaldırılır.Gaz akışı 0–15 l/dak. 0–30 l/dak.Arasında ayarlanabilir. Giriş kısmında tortu ve partikül tutucu filtre mevcuttur.

- İniş bağlantısı / Opsiyonel
- Partikül tutucu filtre
- Branjman vanası(küresel)
- Giriş basıncı: 50 bar
- Tahliye sigortası
- Regülâtör değerlerini gösteren kabartma yazı
- Debi ayarlama
- 6.8.10 Hortum uygun çıkış bağlantısı

PN 150 bar

TUR KIND	Gaz Gas
MALZEME MATERIAL	Bakır ve çinko sari alaşım Alloy of copper and zinc
GİRİS AGIZI INLET AND	————
GİRİŞ BASINÇ INPUT PRESSURE	PN 150
FLOW L/dak. ARALİĞI FLOW L / min. RANGE	(0-15) (0-30)
TASARIM BASINCI DESIGN PRESSURE	Değişken Variable
DİYAFRAM VE CONTALARI DIAPHRAGM AND SEALS	FKM
CALISMA ISI ARALIGI TEMPERATURE RANGE	(-20° +70°)
KUBBE YUKLEME AGZI DOME LOADING SIDE	Vidalı
KATMANLARI LAYERS	2
İÇ CAP INNER DIAMETER	6 mm
MUKAVEMET TESTİ%100 STRENGTH TEST	%100
TEMİZLEME CLEANING	Kimyasal Malzeme Chemical Material
MUAYENE GEREKSİNİMİ TESTING REQUIREMENTS	Standart Gaz Standart Gas
KİMLİK VE İSARETLEME IDENTITY AND MARKING	Darbeli Baskı Impact Printing

Gaz Tüpü Type of gas	Ürün No Product Nr	Giriş Bağlantıları İnlet connection	Çıkış flow Out flow	Ürün No Product Nr	Çıkış flow Out flow
Oxygen	220015YRF	R 1/2'' Female	0-15 L/dak.		
Nitrogen	220115YRF	R 1/2'' Female	0-15 L/dak.		
Ethylene Oxide	220215YRF	R 1/2'' Female	0-15 L/dak.		
Argon		R 1/2'' Female		220130YRF	0-30 L/dak
Carbon dioxide		R 1/2'' Female		220230YRF	0-30 L/dak
Dry Air	220315YRF	R 1/2'' Female	0-15 L/dak.		
Propan	220415YRF	R 1/2'' Female	0-15 L/dak.		
Ethane	220615YRF	R 1/2'' Female	0-15 L/dak.		

560-2200KRF

PROFESYONEL

560-2200KRF

Hassas ayarlar için flowmetreli akış göstergesi olan çıkışlar tavsiye edilir.Akış metre 3,5 bar sabit basınca kalibre edilir.Regülatör yardımı ile boru ve hortum içindeki basınç değişimleri ortadan kaldırılır.Gaz akışı 0–15 l/dak. 0–30 l/dak.Arasında ayarlanabilir. Giriş kısmında tortu ve partikül tutucu filtre mevcuttur.

- İniş bağlantısı / Opsiyonel
- Partikül tutucu filtre
- Branjman vanası(küresel)
- Devre hattını gösteren manometre
- Tahliye sigortası
- Regülatör değerlerini gösteren kabartma yazı
- Debi ayarlama
- 6.8.10 Hortum uygun çıkış bağlantısı

PN 25 bar

TÜR KIND	Gaz Gas
MALZEME MATERIAL	Bakır ve çinko sari alaşım Alloy of copper and zinc
GİRİS AGIZI INLET AND	R 3/8“ male
GİRİŞ BASINÇ INPUT PRESSURE	PN 25
FLOW L/dak. ARALIĞI FLOW L / min. RANGE	(0-15) (0-30)
TASARIM BASINCI DESIGN PRESSURE	Değişken Variable
DİYAFRAM VE CONTALARI DIAPHRAGM AND SEALS	FKM
CALISMA ISI ARALIGI TEMPERATURE RANGE	(-20° +70°)
KUBBE YUKLEME AGZI DOME LOADING SIDE	Vidalı
KATMANLARI LAYERS	2
İÇ CAP INNER DIAMETER	6 mm
MUKAVEMET TESTİ%100 STRENGTH TEST	%100
TEMİZLEME CLEANING	Kimyasal Malzeme Chemical Material
MUAYENE GEREKSİNİMİ TESTING REQUIREMENTS	Standart Gaz Standart Gas
KİMLİK VE İSARETLEME IDENTITY AND MARKING	Darbeli Baskı Impact Printing

Gaz Tüpü Type of gas	Ürün No Product Nr	Giriş Bağlantıları İnlet connection	Çıkış flow Out flow	Ürün No Product Nr	Çıkış flow Out flow
Oxygen	220015KRF	R 1/2'' Female	0-15 L/dak.		
Nitrogen	220115KRF	R 1/2'' Female	0-15 L/dak.		
Ethylene Oxide	220215KRF	R 1/2'' Female	0-15 L/dak.		
Argon		R 1/2'' Female		220130KRF	0-30 L/dak
Carbon dioxide		R 1/2'' Female		220230KRF	0-30 L/dak
Dry Air	220315KRF	R 1/2'' Female	0-15 L/dak.		
Propan	220415KRF	R 1/2'' Female	0-15 L/dak.		
Acetylene	220515KRF	R 1/2'' Female	0-15 L/dak.		
Ethane	220615KRF	R 1/2'' Female	0-15 L/dak.		

560-2200RTF

PROFESYONEL

560-2200RTF

Robot ve serbest kullanımlar için bir flow akış göstergesi olan çıkışlar tavsiye edilir.Gaz akışı 0–25 l/dak. arasında .Alçak basınç posta grubudur. Tek çıkışlı Grup

- İniş bağlantısı /Opsiyonel
- Tortu ve partikül tutucu filtre
- Devre hattını gösteren manometre
- Branjman vanası
- 6.8 Hortum uygun çıkış bağlantısı
- Tek Flow çıkış

TÜR KIND	Gaz Gas
MALZEME MATERIAL	Bakır ve çinko sari alaşım Alloy of copper and zinc
GİRİS AGIZI INLET AND	R 3/8" male
FLOW L/dak. ARALIĞI FLOW L / min. RANGE	(0-25)
TASARIM BASINCI DESIGN PRESSURE	Değişken Variable
DİYAFRAM VE CONTALARI DIAPHRAGM AND SEALS	FKM
CALISMA ISI ARALIGI TEMPERATURE RANGE	(-20° +70°)
KUBBE YUKLEME AGZI DOME LOADING SIDE	Vidalı
KATMANLARI LAYERS	2
İÇ CAP INNER DIAMETER	6 mm
MUKAVEMET TESTİ%100 STRENGTH TEST	%100
TEMİZLEME CLEANING	Kimyasal Malzeme Chemical Material
MUAYENE GEREKSİNİMİ TESTING REQUIREMENTS	Standart Gaz Standart Gas
KİMLİK VE İSARETLEME IDENTITY AND MARKING	Darbeli Baskı Impact Printing

Gaz Tüpü Type of gas	Giriş Bağlantıları İnlet connectıon	Çıkış flow Out flow
Argon	R $^1/_2$" Female	0-25 L/dak.
Carbon dioxide	R $^1/_2$" Female	0-25 L/dak.

560-2200TF

Akış grupları için bir akış göstergesi olan çıkışlar tavsiye edilir.Gaz akışı 0–15 l/dak.ve 0-30 l/dak.Arasında ayarlanabilir.Tek kademeli debimetre düzenleyiciler verimli ve doğru bir akış sağlar paslanmaz bilye, korozyona karşı dayanaklı sağlam ve hassas ayar musluğu sayesinde kaynak veya makine çekimlerinde düzgün bir gaz akışı gönderir.

Küçük hacimsel debileri ayarlamak için bir flow kontrol vanası ile istenilen lt/ dak.değerlerinde kaynak yapışkanlığını elde edebilirsiniz. Kaynak hazırlığında ,Karbondioksit karışımı söz konusu ise gazın normal ortam sıcaklığında olması gerekmektedir.
Akışkan çıkış tarafındaki kontrol vanası tam açık konumda bırakılmamalıdır. Malzeme kalınlığına göre debimetre ayarlanmalıdır.
Aşağıda belirtilmiş gazlarda bu amaça uygun kullanma alanlarında kullanabilirsiniz.
Boru hattında gelicek gazın max 4 bar olmalıdır.

560-2200TF15-30
15-Lt/dak.
30-Lt/dak.

PN 25 bar

TÜR KIND	GAZ GAS
MALZEME MATERIAL	Bakır ve çinko sari alaşım Alloy of copper and zinc
GiRiS / CIKIS AGIZLARI INLET AND OUTLET	G 3(8'' Male G 1/4'' Male
GİRİŞ BSN	4 bar max
TASARIM l/dak. dak.) DESIGN PRESSURE	(15 L /dak.)(25 L/dak.)(30 L /
CALISMA ISI ARALIGI TEMPERATURE RANGE	(-20C') - (+70 C')
KATMANLARI LAYERS	2
MUKAVEMET TESTİ STRENGTH TEST	%100
TEMiZLEME CLEANING	KiMYASAL MALZEME CHEMICAL MATERIAL
MUAYENE GEREKSiNiMi TESTING REQUIREMENTS	STANDART GAZ STANDART GAS
KiMLiK VE iSARETLEME IDENTITY AND MARKING	LAZER BASKI LASER PRINTING

Gaz Tüpü Type of gas	Ürün No Product Nr	Giriş Bağlantıları İnlet connection	Çıkış flow Out flow	Ürün No Product Nr	Çıkış flow Out flow
Oxygen	15TF	G ¼'' male sağ	0-15 L/dak.	30TF	0-30 L/dak.
Nitrogen	15TF	G ¼'' male sağ	0-15 L/dak.	30TF	0-30 L/dak.
Ethylene Oxide	15TF	G ¼'' male sağ	0-15 L/dak.	30TF	0-30 L/dak.
Dry Air	15TF	G ¼'' male sağ	0-15 L/dak.	30TF	0-30 L/dak.
Ethane	15TF	G ¼'' male sağ	0-15 L/dak.	30TF	0-30 L/dak.

560-2200TRF

Hassas ayarlar için flowmetreli akış göstergesi olan çıkışlar tavsiye edilir.Gaz akışı 0–25 l/dak. arasında ayarlayabilirsiniz.

Küçük hacimsel debileri ayarlamak için bir flow kontrol vanası ile İstenilen lt/ dak.değerlerinde kaynak yapışkanlığını elde edebilirsiniz.
Kaynak hazırlığında ,Karbondioksit karışımı söz konusu ise gazın normal ortam sıcaklığında olması gerekmektedir.
Akışkan çıkış tarafındaki kontrol vanası tam açık konumda bırakılmamalıdır. Malzeme kalınlığına göre debimetre ayarlanmalıdır.
Aşağıda belirtilmiş gazlarda bu amaça uygun kullanma alanlarında kullanabilirsiniz.
Boru hattında gelicek gazın max 5 bar olmalıdır.



TÜR KIND	GAZ GAS
MALZEME MATERIAL	Bakır ve çinko sari alaşım Alloy of copper and zinc
GiRiS / CIKIS AGIZLARI INLET AND OUTLET	G 3(8'' Male G 1/4'' Male
GİRİŞ BSN	4 bar max
TASARIM l/dak. DESIGN PRESSURE	25 L/dak. / 30 L /dak.
CALISMA ISI ARALIGI TEMPERATURE RANGE	(-20C') - (+70 C')
KATMANLARI LAYERS	2
MUKAVEMET TESTİ STRENGTH TEST	%100
TEMiZLEME CLEANING	KiMYASAL MALZEME CHEMICAL MATERIAL
MUAYENE GEREKSiNiMi TESTING REQUIREMENTS	STANDART GAZ STANDART GAS
KiMLiK VE iSARETLEME IDENTITY AND MARKING	LAZER BASKI LASER PRINTING

Gaz Tüpü Type of gas	Ürün No Product Nr	Giriş Bağlantıları İnlet connection	Çıkış flow Out flow
Argon	25 TF	W 3/8'' male sağ	25TF
Carbon dioxide	25 TF	W 3/8'' male sağ	25TF
Nitrous oxide	25 TF	W 3/8'' male sağ	25TF
Propan	25TF	W 3/8'' male sağ	25TF

2200TF 30/15

PROFESYONEL

560-2200BF30/25/15

Flow Akış grupları gaz akışı 0–15 l/dak.ve 0-30 l/dak./0-25 l/dak.Arasında ayarlanabilir.Tek kademeli debimetre düzenleyiciler verimli ve doğru bir akış sağlar paslanmaz bilye, korozyona karşı dayanaklı sağlam ve
hassas ayar musluğu sayesinde kaynak veya makine çekimlerinde düzgün bir gaz akışı gönderir.

Küçük hacimsel debileri ayarlamak için bir flow kontrol vanası ile istenilen lt/ dak.değerlerinde kaynak yapışkanlığını elde edebilirsiniz. Kaynak hazırlığında ,Karbondioksit karışımı söz konusu ise gazın normal ortam sıcaklığında olması gerekmektedir.
Akışkan çıkış tarafındaki kontrol vanası tam açık konumda bırakılmamalıdır. Malzeme kalınlığına göre debimetre ayarlanmalıdır.
Aşağıda belirtilmiş gazlarda bu amaça uygun kullanma alanlarında kullanabilirsiniz.
Boru hattında gelicek gazın max 4 bar olmalıdır.

TÜR KIND	GAZ GAS
MALZEME MATERIAL	Bakır ve çinko sari alaşım Alloy of copper and zinc
GiRiS / CIKIS AGIZLARI INLET AND OUTLET	G 1/4'' Male
GİRİŞ BSN	4 bar max
TASARIM l/dak. DESIGN PRESSURE	15 L/dak. / 30 L /dak.
CALISMA ISI ARALIGI TEMPERATURE RANGE	(-20C') - (+70 C')
KATMANLARI LAYERS	2
MUKAVEMET TESTİ STRENGTH TEST	%100
TEMİZLEME CLEANING	KiMYASAL MALZEME CHEMICAL MATERIAL
MUAYENE GEREKSiNiMi TESTING REQUIREMENTS	STANDART GAZ STANDART GAS
KiMLiK VE iSARETLEME IDENTITY AND MARKING	LAZER BASKI LASER PRINTING

Gaz Tüpü Type of gas	Ürün No Product Nr	Giriş Bağlantıları İnlet connectıon	Çıkış flow Out flow	Çıkış flow Out flow
Oxygen	2200BF	WR 1/4'' male	0-15 L/dak.	0-30 L/dak.
Nitrogen	2201BF	WR 1/4'' male	0-15 L/dak.	0-30 L/dak.
Ethylene Oxide	2202BF	WR 1/4'' male	0-15 L/dak.	0-30 L/dak.
Dry Air	2205BF	WR 1/4'' male	0-15 L/dak.	0-30 L/dak.
Propan	2206BF	WR 1/4'' male	0-25 L/dak	
Ethane	2207BF	WR 1/4'' male	0-15 L/dak	0-30 L/dak.
Lpg	2208BF	WR 1/4'' male	0-25 L/dak	
Ethylene	2209BF		0-15 L/dak	0-30 L/dak.

2200RF/25

PROFESYONEL

560-2200RF/25

Flow Akış grupları gaz akışı 0-25 l/dak.Arasında ayarlanabilir.Tek kademeli debimetre düzenleyiciler verimli ve doğru bir akış sağlar paslanmaz bilye, korozyona karşı dayanaklı sağlam ve
hassas ayar musluğu sayesinde kaynak veya makine çekimlerinde düzgün bir gaz akışı gönderir.

Küçük hacimsel debileri ayarlamak için bir flow kontrol vanası ile istenilen lt/ dak.değerlerinde kaynak yapışkanlığını elde edebilirsiniz. Kaynak hazırlığında ,Karbondioksit karışımı söz konusu ise gazın normal ortam sıcaklığında olması gerekmektedir.
Akışkan çıkış tarafındaki kontrol vanası tam açık konumda bırakılmamalıdır. Malzeme kalınlığına göre debimetre ayarlanmalıdır.
Aşağıda belirtilmiş gazlarda bu amaça uygun kullanma alanlarında kullanabilirsiniz.
Boru hattında gelicek gazın max 4 bar olmalıdır.

TÜR KIND	GAZ GAS
MALZEME MATERIAL	Bakır ve çinko sari alaşım Alloy of copper and zinc
GİRİS / CIKIS AGIZLARI INLET AND OUTLET	G 1/4'' Male
GİRİŞ BSN	4 bar max
TASARIM l/dak. DESIGN PRESSURE	25 L/dak.
CALISMA ISI ARALIGI TEMPERATURE RANGE	(-20C') - (+70 C')
KATMANLARI LAYERS	2
MUKAVEMET TESTİ STRENGTH TEST	%100
TEMİZLEME CLEANING	KİMYASAL MALZEME CHEMICAL MATERIAL
MUAYENE GEREKSİNİMİ TESTING REQUIREMENTS	STANDART GAZ STANDART GAS
KİMLİK VE İSARETLEME IDENTITY AND MARKING	LAZER BASKI LASER PRINTING

Gaz Tüpü Type of gas	Ürün No Product Nr	Giriş Bağlantıları İnlet connectıon	Ürün No Product Nr	Çıkış flow Out flow	Çıkış flow Out flow
Argon		WR 1/4" male	220325RF	0-25 L/dak.	
Carbon dioxide		WR 1/4" male	220425RF	0-25 L/dak.	